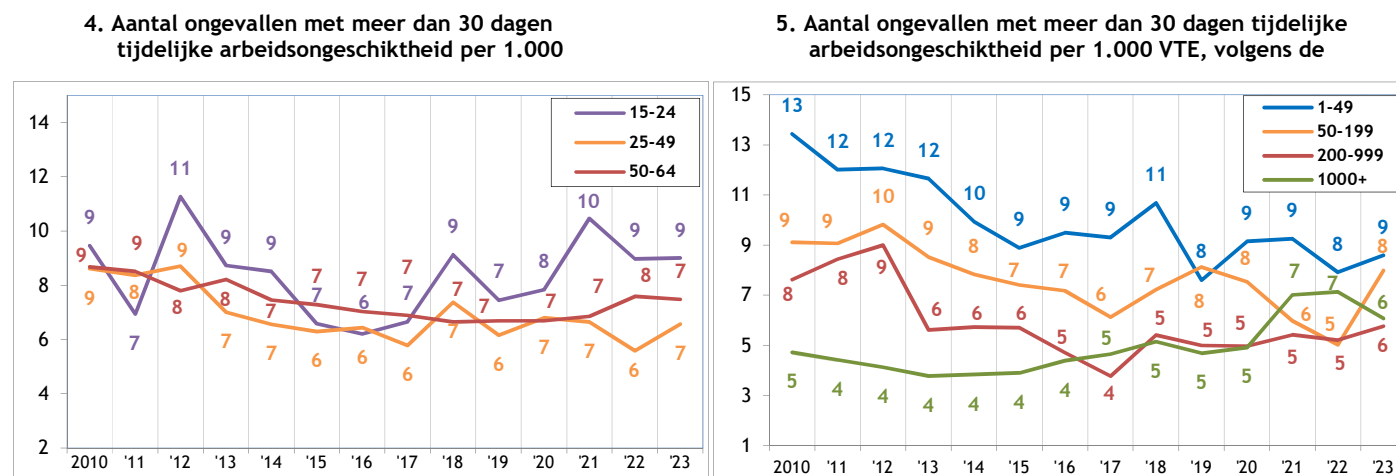
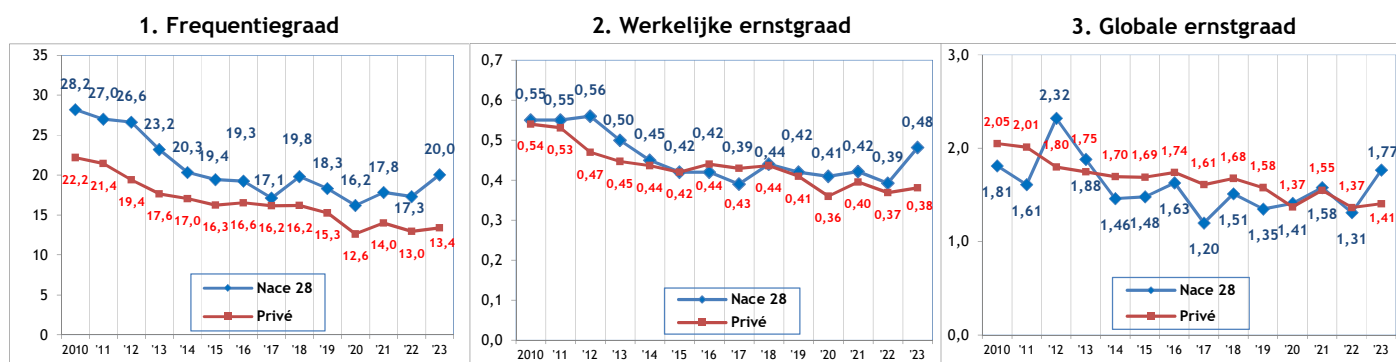


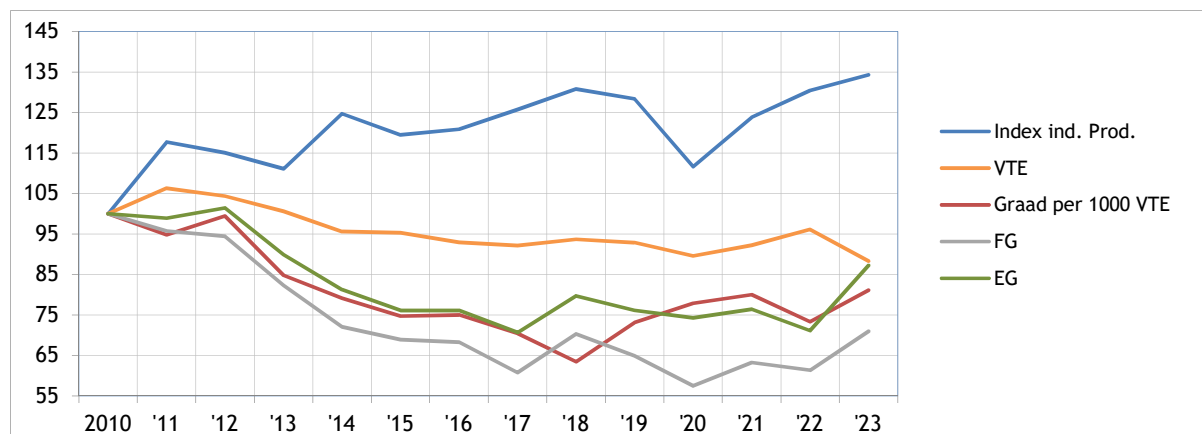
## Sectorfiche : Vervaardiging van textiel - NACE 28 2019-2023 - Arbeidsplaats

Aantal ongevallen per jaar	2019*	2020	2021	2022	2023
Aantal ongevallen met tijdelijke ongeschiktheid	791	654	754	795	868
Aantal ongevallen met voorziene blijvende ongeschiktheid	133	127	138	101	85
Aantal ongevallen met dodelijke afloop	0	0	1	2	2
Totaal aantal ongevallen (zonder gevolg inbegrepen)	1.551	1.264	1.489	1.493	1.458

Aantal werkgevers of werknemers per jaar	2019	2020	2021	2022	2023
Aantal werkgevers	805	807	788	779	792
Aantal werknemers (VTE)	27.916	25.885	27.591	28.736	28.799



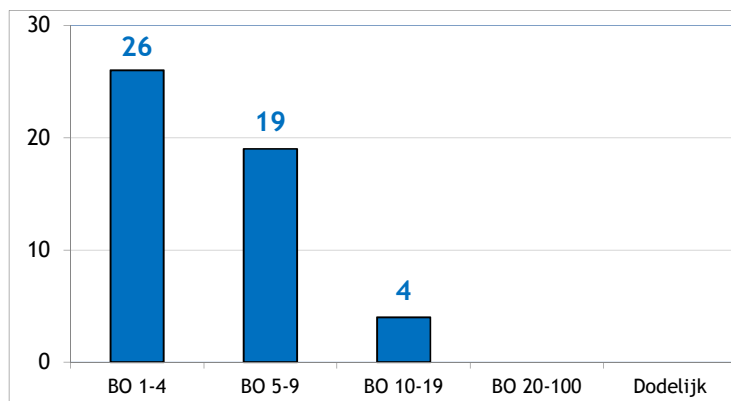
6. Evolutie van 2010 tot 2023 van het indexcijfer van de industriële productie, van de werkgelegenheid (VTE), van de graad van de ongevallen met meer dan 30 dagen tijdelijke ongeschiktheid per 1000 VTE, van de frequentiegraad en van de werkelijke ernstgraad (2010=100)



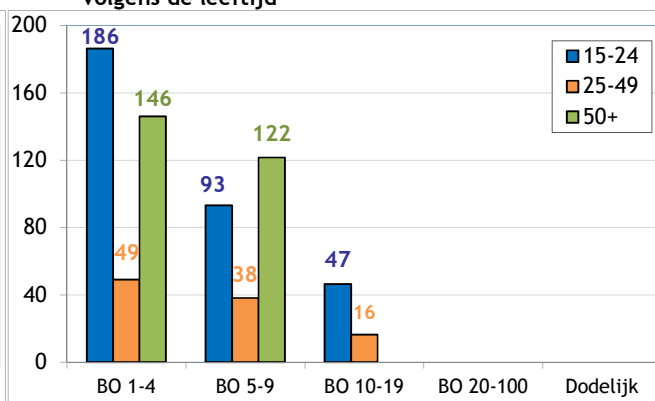
\* Van de 1551 ongevallen van 2019 hebben er 0 geleid tot het overlijden van het slachtoffer en werden er 49 via bekrachtiging of een vonnis geregeld met een definitieve blijvende ongeschiktheid. Die 49 ongevallen worden geanalyseerd op de achterkant van deze fiche.

# Analyse van de 49 ongevallen die in 2019 op de arbeidsplaats zijn gebeurd, met dodelijke afloop of blijvende ongeschiktheid tot gevolg (toestand september 2024)

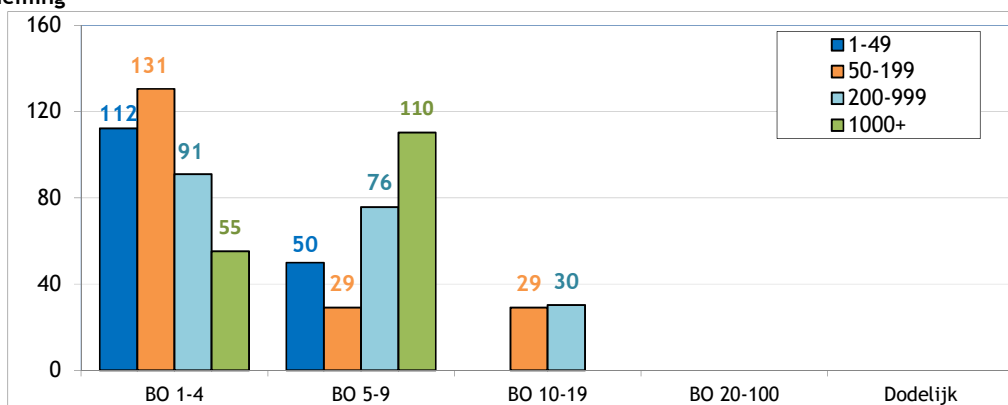
1. Aantal arbeidsongevallen van 2019 met dodelijke afloop of blijvende ongeschiktheid volgens de graad van BO



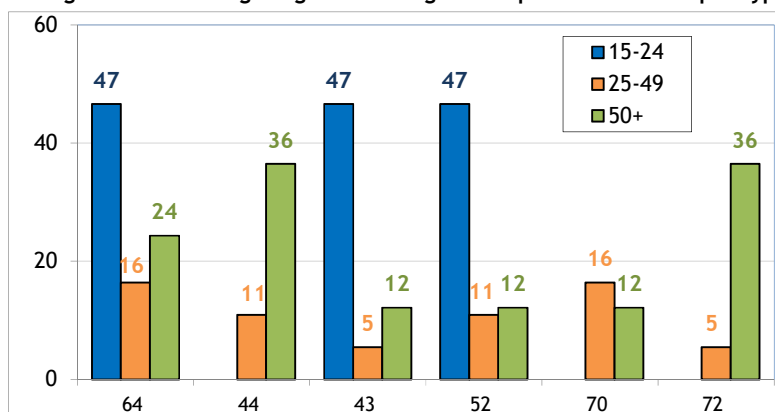
2. Aantal arbeidsongevallen van 2019 per 100.000 VTE met dodelijke afloop of blijvende ongeschiktheid, volgens de leeftijd



3. Aantal arbeidsongevallen van 2019 per 100.000 VTE met dodelijke afloop of een blijvende ongeschiktheid, volgens de grootte van de onderneming

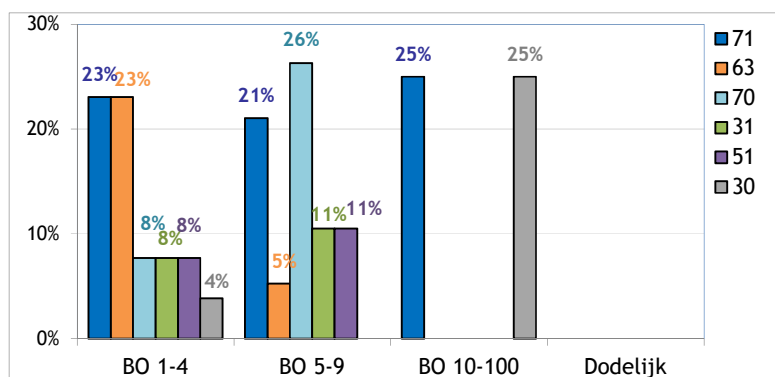


4. De 6 belangrijkste oorzaken (afwijkende gebeurtenis) van de ongevallen van 2019 met een dodelijke afloop of blijvende ongeschiktheid tot gevolg : aantal ongevallen per 100 000 VTE per type oorzaak, volgens de leeftijd (55% van de ongevallen)



- 64 : Ongecoördineerde, onbeheerste of verkeerde bewegingen (12%)
- 44 : Verlies van controle (geheel of gedeeltelijk) - over een voorwerp (dat wordt gedragen, verplaatst, gehanteerd enz.) (10%)
- 43 : Verlies van controle (geheel of gedeeltelijk) - over een handgereedschap (al dan niet gemotoriseerd) en over het met het gereedschap bewerkte materiaal (8%)
- 52 : Uitglijden of struikelen met val, vallen van personen - op ± dezelfde hoogte (8%)
- 70 : Bewegen van het lichaam met of zonder fysieke belasting (doorgaans leidend tot inwendig letsel) - niet gespecificeerd (8%)
- 72 : Duwen, trekken (8%)

5. De 6 belangrijkste soorten ongevallen (contact-verwonding) van 2019 met dodelijke afloop of blijvende ongeschiktheid tot gevolg : percentage van die modelongevallen in elke ernstklasse (dodelijke afloop of BO) (71% van de ongevallen)



- 71 : Fysieke belasting - van het bewegingsapparaat (22%)
- 63 : Beknelling, verplettering - tussen (14%)
- 70 : Fysieke belasting van het lichaam, psychische belasting - niet gespecificeerd (14%)
- 31 : Verticale beweging, verplettering op/tegen (gevolg van een val) (8%)
- 51 : Contact met een snijdend voorwerp (mes enz.) (8%)
- 30 : Verplettering door verticale of horizontale beweging op of tegen een onbeweeglijk voorwerp (het slachtoffer beweegt) - niet gespecificeerd (4%)